

KieLo SpråkLek

Kela|Fpa 

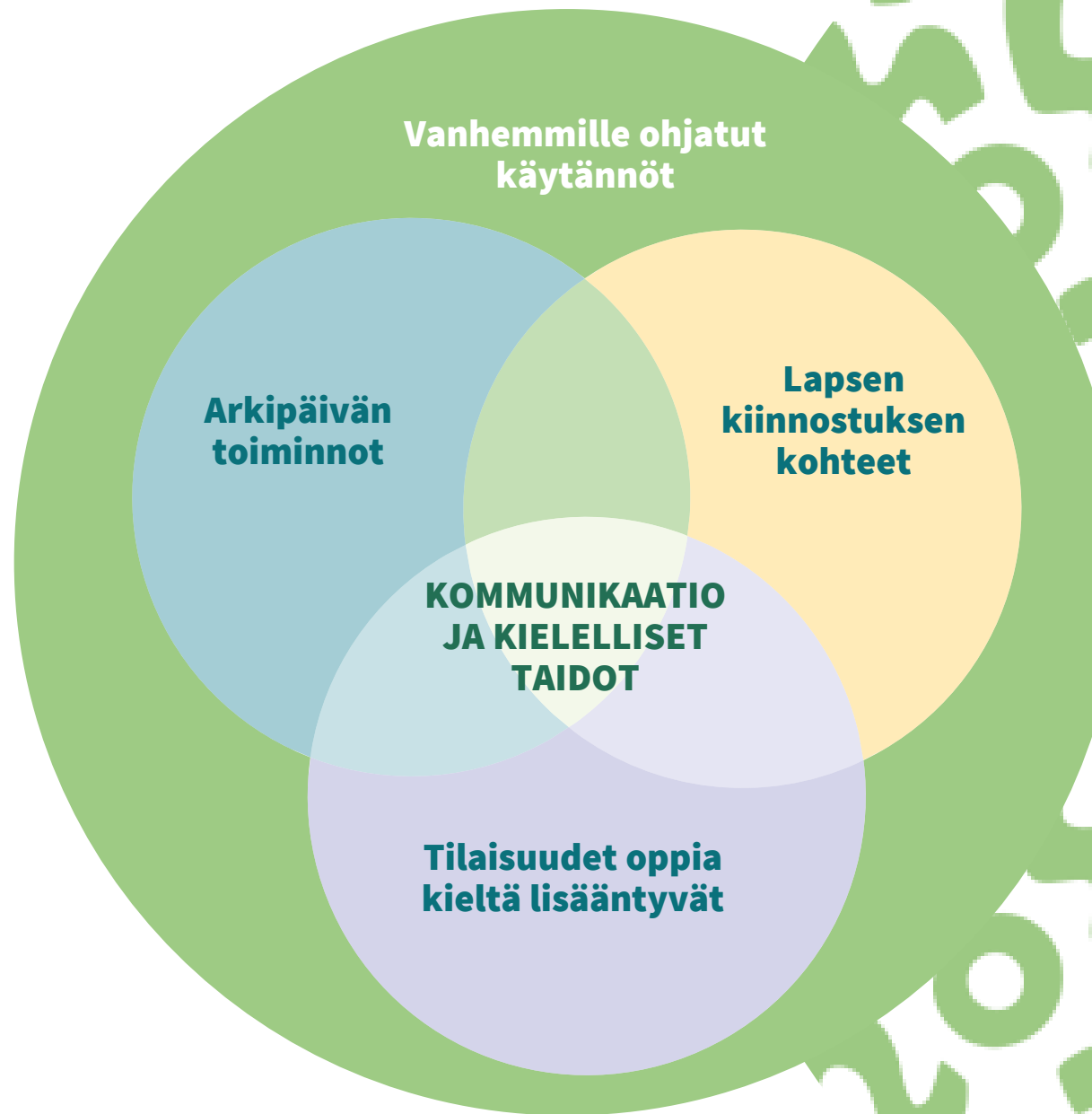
Sanapolku

 **HABS**
KUNTOUTUS
REHABILITERING OY



Tervetuloa!

Olet vanhempana lapsesi tärkein ihminen ja avainhenkilö kielenkehityksen tukemiseen arjessa.





Esittelykierros

- Nimi
- Asuinpaikka
- Lempiviikonpäivä
- Miksi olet tässä ryhmässä?

Kerro perheestäsi ja lapsestasi:

- Mitä lapsesi tykkää tehdä?
- Mitä te vanhemmat tykkäätte tehdä?
- Mitä te kaikki tykkäätte tehdä yhdessä?



TÄLLÄ KERRALLA:

- Tutustumme toisiimme
- Saamme tietoa KieLo-ryhmästä ja sen käytänteistä
- Mietimme mm. mitä kaikkea kommunikointi on
- Pohdimme vanhemman merkitystä lapsen kehityksen tukemisessa



KieLo-ryhmän aikataulu:

1. kerta: XX

2. kerta: XX

3. kerta: XX

4. kerta: XX

5. kerta: XX

6. kerta: XX



Mikä on KieLo-hanke?

KieLo- hanke oli Kelan rahoittama tutkimushanke, jonka tavoitteena oli luoda Suomeen vanhempien ryhmämuotoiseen ohjaukseen perustuva varhaiskuntoutusmalli suomen ja ruotsin kielellä.

Hankkeen toteuttajina olivat Sanapolku Oy ja HABS rehabilitering oy sekä yksityispuolen puheterapeutteja eri puolilta Suomea. Hankepuheterapeutit laativat tutkimustietoon perustuen tämän KieLo- ryhmien sisällöt.

Lisäksi KieLo- ryhmiä pilotoitiin useita kertoja 2023-2024 aikana. Hankkeesta laadittiin tutkimusraportti, jossa on kerrottu KieLo-ryhmien vaikutuksista [Kelán sivuilla](#).

Viestintä



Ryhmän vetäjiin voi ottaa yhteyttä sähköpostilla tai puhelimitse.

Vetäjät ottavat aina yhteyttä sähköpostilla, ellei toisin sovita.

Ryhmäkertoihin liittyvät materiaalit lähetetään vanhemmille jokaisen ryhmäkerran jälkeen sähköpostilla.

- Ryhmäkertojen diat
- Lisämateriaalit
- Kotitehtävät



KieLo-ryhmän säännöt

Liity ajoissa etäyhteyteen

Osallistu
rauhallisessa paikassa



Luottamuksellisuus

Videoiden jakamiseen
liittyvät asiat

Olet tervetullut juuri sellaisena kuin olet.

Tapaamisten rakenne:



- Aloitus



- Kotitehtävän purku



- Teoria



- Harjoitukset



- Kotitehtävä



- Lopetus



Mitä toivot KieLo -ryhmästä?

Mitä enemmän jaat,
sitä enemmän saat.



KieLo- ryhmäkertojen sisällöt

- 1. kerta:**
Mitä on kommunikointi ja vanhemman rooli
- 2. kerta:**
Esikielellisen kommunikaation ja kielen kehitys
- 3. kerta:**
Vanhemman keinot tukea lapsen kielen kehitystä arjen tilanteissa
- 4. kerta:**
Vanhemman keinot tukea lapsen kielen kehitystä leikissä
- 5. kerta:**
Kommunikoinnin tukikeinot arjen tilanteissa
- 6. kerta:**
Kommunikoinnin tukikeinot leikissä

Leikki innostaa oppimaan

Lapsi ei leiki oppiakseen, vaan oppii leikkiessään

Mikä vain voi olla leikkiä, jos se on kivaa!



Leikkisyys arjessa

Perheen arjen yhteiset hetket

Leikkihetket

Leikki tavaroilla/rakentelut

Lelujen/tavaroiden järjestely, kuljettelu, työntäminen, pallon vierittäminen, lelujen tutkiminen yms.

Mielikuvitusleikki

Nuken syöttäminen, eläinten leikkiminen, leikkisti nukkuminen yms.

Fyysinen leikki

Sohvalle kiipeily, juoksentelu, hyppyttäminen, pulkassa istuminen, keinuminen, liukumäessä laskeminen

Sosiaalinen leikki

Kukkua ja piiloleikit, N-Y-T, nappaan sinut kiinni!, Tule tule hyvä kakku

Hoivahetket

Siirtymiset, hoito ja turvallisuus

Siirtäminen uneen, halailuhetki, rasvaus, lääkkeiden anto, hieronta

Hygieniaan liittyvät

Sauna, kylpy, hampaiden harjaus, hiustenhoito, potta

Pukemiseen liittyvät

Puetaan ja riisutaan pipoa, housuja, sukkia, hanskoja yms.

Ruokaan liittyvät

Syötävän valitseminen, syöttäminen/syöminen, ruoanlaitto, tiskikoneen tyhjennys, pöydän kattaminen

Luovat hetket

Kirjat ja kirjallisuus

Kirjojen tutkiminen, muiropakettien ja maitopurkkien tutkiminen, valokuva-albumin katsominen

Tekniikka

Puhelimella kuvien/sohvien katsominen, pelaaminen, videoiden/ohjelmien katsominen

Musiikki, laulu ja lorut

Tanssiminen, musiikin kuunteleminen, kappaleen valinta, Leipurihiiva / hämähäkki, Körö-körö kirkkoon / Vedetään nuottaa

Piirtäminen ja maalaus

Värikynillä/ pensseillä maalaaminen, piirtäminen, hiekkaan/lumeen piirtäminen

Perheen/lähipiirin hetket

Perheen arjen tehtävät

Siivoaminen, pyykkien vieminen paikoilleen, lemmikin ruokkiminen, leluiden siivoaminen, roskien vieni

Sosiaaliset toiminnot


Avoin päiväkotit, kirjaston satutäkit, vierailut toisissa lapsiperheissä, juhlat

Yhteisö ja perheen hoidettavat asiat



Sisarusten kускаaminen, postin vieni, kaupassa käynti, asioiden hoitaminen, lääkärissä käynti

Perheen yhdessäolo

Yhdessä retkeily, uimahallissa käynti, ravintolassa käynti, perheen saunominen



Mitä kommunikointi on?



Hidas kehittyminen?

Kommunikaatiotaitojen hidas kehittyminen voi johtua erilaisista syistä

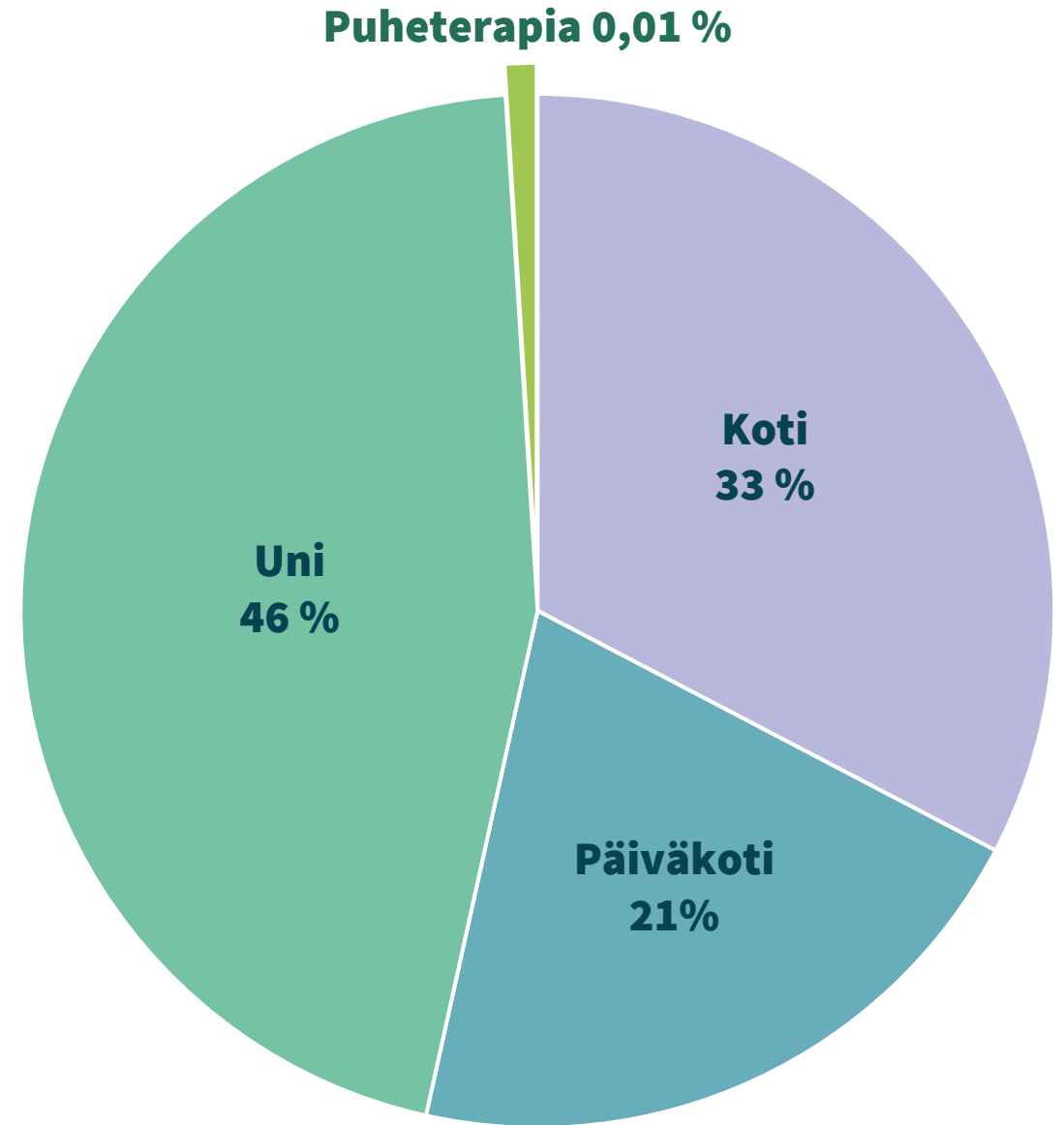
Lievimmillään kyse voi olla pienestä kehityksen viiveestä, jonka lapsi voi ottaa kiinni lyhyessäkin ajassa. Joskus lapsi taas saattaa tarvita monenlaista tukea hyvinkin pitkään.

Kaikki voivat hyötyä ryhmäkertojen sisällöstä vaikeuksien syystä/diagnoosista/asteesta riippumatta



Missä lapsi kommunikoi?

Sinulla on vanhempana paljon tilaisuuksia vaikuttaa lapsesi kommunikoinnin ja kielen kehitykseen.



LAPSEN VIIKKO

Kommunikointikumppanuus

Pohdintatehtävä

Muistele yhteistä tekemistä:

- Mitä tilanteessa tapahtui?
- Mikä tuki kommunikointia?
- Löydätkö tuttuja keinoja viereiseltä listalta?

Miten tukea kommunikointia?

- Menemällä lähelle
- Etsimällä katsekontaktin
- Puhumalla hitaasti, painottamalla
- Toistamalla
- Matkimalla lasta
- Käyttämällä ilmeitä, eleitä ja esineitä
- Ottamalla kehokontaktin
- Kiinnittämällä huomiota kaikkeen lapsen tekemiseen
- Tulkitsemalla sen merkitykselliseksi
- *Jollakin muulla tavalla?*



Jos lapsi ilmaisee itseään vähän

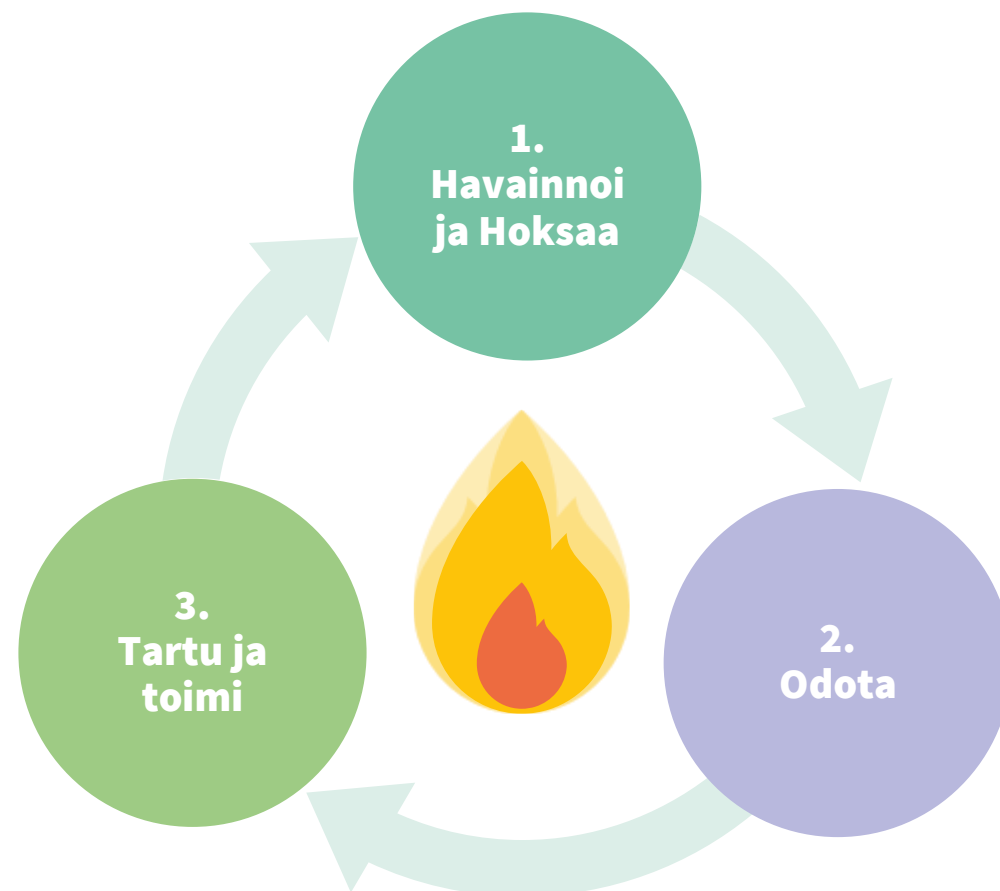
Tai lapsen viestintä on vaikea havaita - Syntyy helposti kierre



Lapsen kommunikointialoitteiden huomioiminen

Aina kun **huomioit, odotat ja tartut** lapsen kommunikointialoitteisiin, kehität tutkitusti lapsen kykyä säädellä tunteita ja olla vuorovaikutuksessa muiden kanssa.

Tämä mahdollistaa myös puheenkehityksen.



KOTITEHTÄVÄ

Videoi hetki arjen tilanteesta,
jossa näkyy lapsi ja vanhempi
toimimassa yhdessä



Palautetta?

Lopetus

Kysymyksiä?

Ajatuksia?

